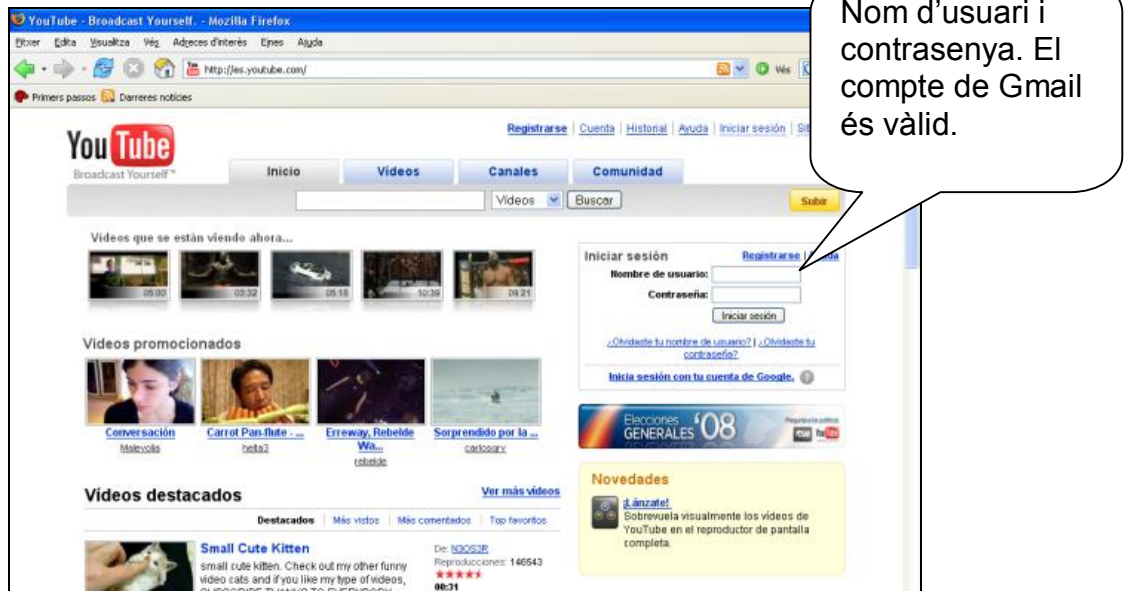


Pujar un vídeo a Youtube

Abans de pujar un vídeo a youtube hem de tenir un compte. Una vegada fet això, o sigui, que puguem posar el nostre usuari i contrasenya, i entrar al nostre compte, seguirem els següents passos per pujar el vídeo (de menys de 100 MB).

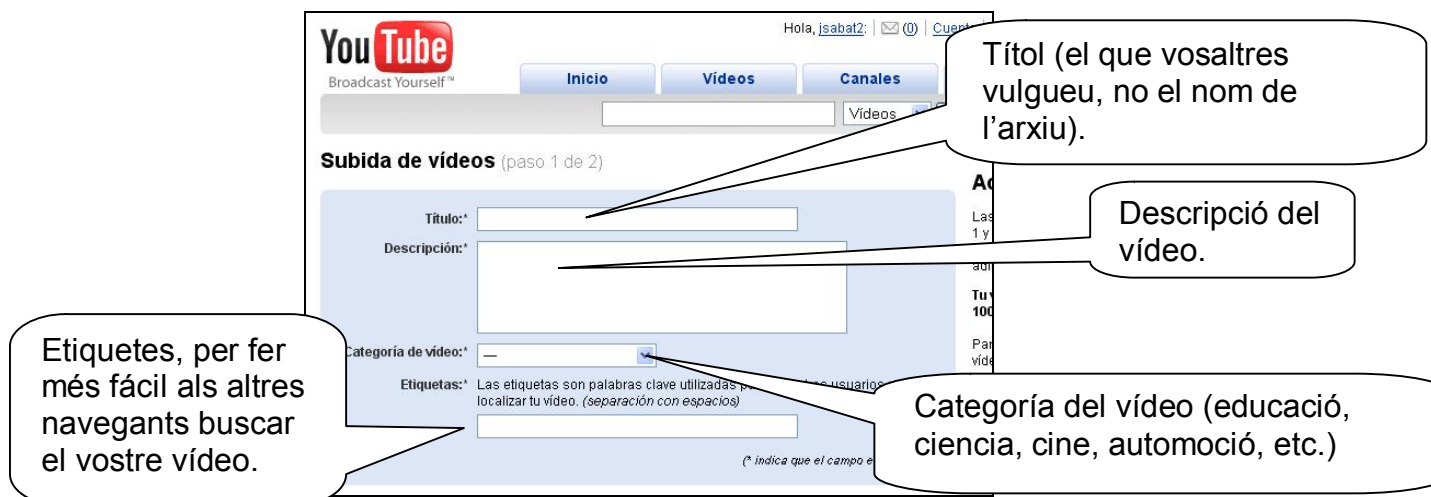
1. Entrar a la pàgina web **youtube.es** i entrar al nostre compte escrivint el **nom d'usuari i contrasenya**.



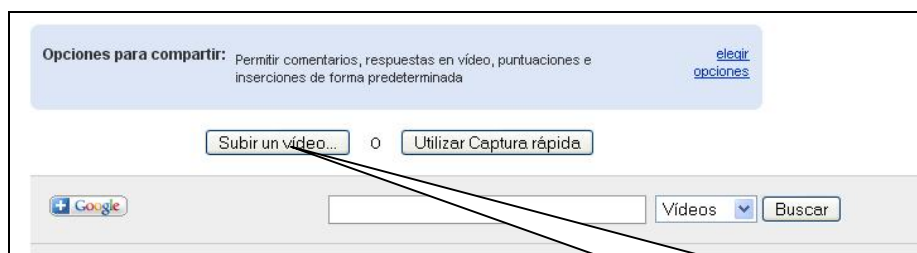
2. Una vegada hagueu iniciat la sessió, cliqueu la icona **Subir**, per poder començar el procés de posar un vídeo nou.



3. Ompliu tots aquests camps, ja que són obligatoris i si no ho feu no us deixarà continuar.



4. Una vegada heu omplert tots els camps obligatoris, baixeu fins al final de la pàgina i cliqueu l'opció **Subir un vídeo** per anar al següent pas.



El botó **Subir un vídeo**.

5. En la pàgina següent, cliqueu el botó **Browse**, per buscar el vídeo en el vostre ordinador. Una vegada l'heu localitzat, cliqueu-lo dues vegades i es posarà la ruta al camp que hi ha.

6. Finalment, cliqueu al botó **Subir vídeo** i espereu a tancar la pàgina que hagi acabat la feina.



El botó **Subir vídeo**.

7. Si aneu a veure els vídeos del vostre compte, ja li trobareu, però segurament no el podreu veure, i us haureu d'esperar unes hores. No us preocupeu; diuen que han de comprovar que no sigui res que no es pugui veure, encara que ves a saber qui fa aquesta feina.